

T-760 取扱説明書

T760-z-2107

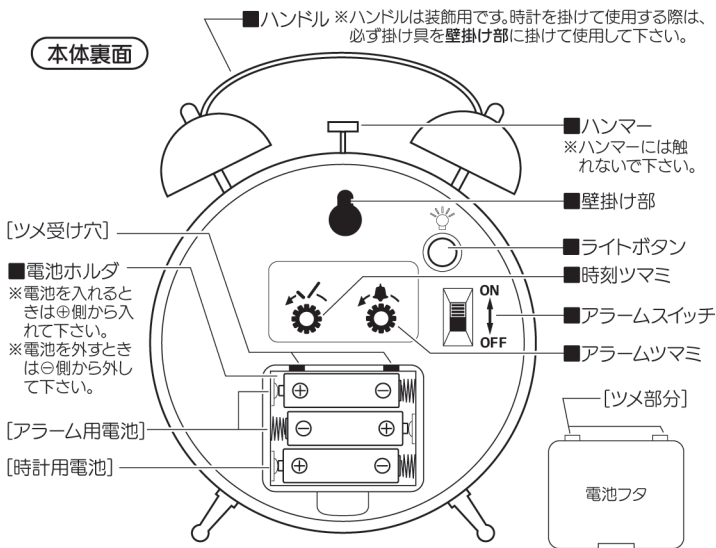
ご購入ありがとうございます。
ご使用前に本取扱説明書をよくお読みいただき、正しくお取り扱い下さいませようお願い申し上げます。
本取扱説明書はお手元に保管して下さい。

- 印刷による制限のため本取扱説明書中の図が実際の表示と異なる場合があります。
- 本製品によって生じたいかなる支出・損益・その他の損失に対して何ら責任を負いません。
- 本取扱説明書を製造者の許可なく変更・複製することを禁じます。

製品仕様 (改良のため予告なく変更する場合があります。)

- 時間精度: 平均月差 ±30 秒以内 (気温 25°C で使用した場合)
- 使用温度範囲: 0 ~ +40°C ※結露なきこと (外観 / 機能に支障無く、連続使用可能な温度範囲)
- 使用推奨電池: 単 3 形マンガン乾電池 (R6 1.5V) 3 個
- 電池寿命: 約 12 カ月 (単 3 形マンガン乾電池 3 個を使用し、1 日にアラームを 30 秒、ライトを 1 回使用した場合)
- アラーム: ベル音
- アラーム精度: ±5 分 (設定した時刻に対して)
- ライト: 10 時の位置に 1 箇所

各部の名称



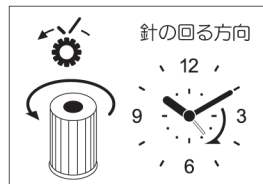
注意 種類の違う電池、古い電池と新しい電池などを混ぜて使用しないで下さい。電池の破裂や時計の故障の原因になります。

ご使用方法

- ①アラームスイッチをOFFにする。
 - ②電池フタを開けて単3形乾電池3個を⊕⊖の表示に合わせて入れ、ツメ部分をツメ受け穴に差し込み電池フタを閉じる。
- ※アラームスイッチをONのまま電池を入れると、誤動作・故障の原因となります。

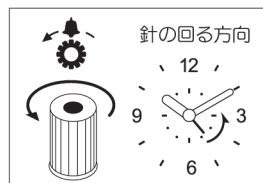
現在時刻の合わせ方

- 時刻を合わせる
時刻ツマミを必ず左回りにまわす。



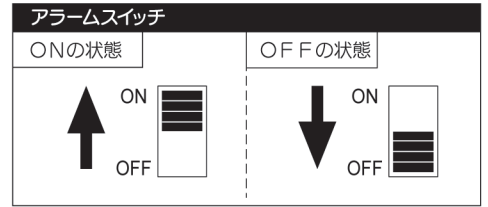
アラーム時刻の合わせ方

- アラーム時刻を設定する
アラームツマミを必ず左回りにまわす。



アラーム(目覚まし)機能について

- アラームを鳴らす
アラーム時刻を設定した後、アラームスイッチをONにすると、設定した時刻にアラームが鳴ります。
※アラームは、鳴り始めから約 20 ~ 40 分後に自動的に止まります。その場合約 12 時間後に再びアラームが鳴ります。
- アラームを止める
アラームスイッチをOFFにするとアラームが鳴り止まり、アラーム機能が停止します。
※アラーム機能を長期間使用しない場合は、アラーム用電池を外してご使用下さい。



ライト機能について

- ライトボタンを押すとライトが点灯します。
- ※ライトは 10 時の位置 1 箇所です。

電池の交換について

電池容量が少なくなると、[アラームが鳴らない][ライトが点かない][時計が遅れる]といった症状がおき、やがて止まります。このような場合は速やかに新しい乾電池に交換して下さい。

※買い置ききの電池を使用した場合、乾電池に示されている「使用推奨期限」や保管状態により電池寿命が短くなることがあります。

故障かな?と思ったときには...

※製品が正常に作動していないときは修理を依頼する前に下記を参考にお確かめ下さい。

時計が動かない

考えられる原因	処置
電池容量が無い	電池の⊕⊖の向きを確かめて、同じ種類の新しい電池に3個同時に交換して下さい。
電池が入っていない	
電池が正しい向きで入っていない	端子の表面をふいて電池を入れ直して下さい。
電池端子の接触不良	

時計が止まる、または遅れる

考えられる原因	処置
電池容量が少ない	同じ種類の新しい電池に3個同時に交換して下さい。

ライトが点かない、または暗い

考えられる原因	処置
電池容量が少ない	同じ種類の新しい電池に3個同時に交換して下さい。
電池容量が無い	

アラームが鳴らない、または小さい

考えられる原因	処置
電池容量が少ない	同じ種類の新しい電池に3個同時に交換して下さい。
電池容量が無い	

時計の掛け方について



注意

掛け方が不適切な場合、落下する危険があります。

- 掛け具に時計を掛けた際に、時計本体を上下・左右・前後に軽く動かして、確実に掛かっていることを確認して下さい。
- 時計は垂直・水平に掛けて下さい。時計に傾きがあると時計の精度や機能が正常に動きません。
- ドアを開閉するときの振動が伝わらない所に掛けて下さい。
- 落下の原因になりますので、壁掛け部以外には掛けないで下さい。
- 壁の裏側に電気配線等がある場所に取り付けると掛け具で電気配線等を傷つけ、火災・感電につながる恐れがあります。事前に電気配線等の位置を確認し、取り付けて下さい。
- 壁の材質・構造を確認の上、この時計の重さに充分耐えられる掛け具を選んで下さい。[本体重量: 約970g(電池挿入時)]
- ※材質・構造が不明の場合は、建築メーカー等へ相談して下さい。
- 掛けてご使用になる際は、アラームスイッチのONとOFFにご注意下さい。
- ハンドルは装飾用です。時計を掛けて使用する際は、必ず掛け具を壁掛け部に掛けて使用して下さい。

